

8. Информационное обслуживание ФНС

Запрос на информационное обслуживание Вы можете создать и отправить на вкладке «Запросы» раздела «Документооборот с контролирующими органами» (рис. 8.1.). Также Вы можете перейти на вкладку «Запросы» через меню «Перейти» - «Запросы на информационное обслуживание» раздела «Регламентированная отчетность».

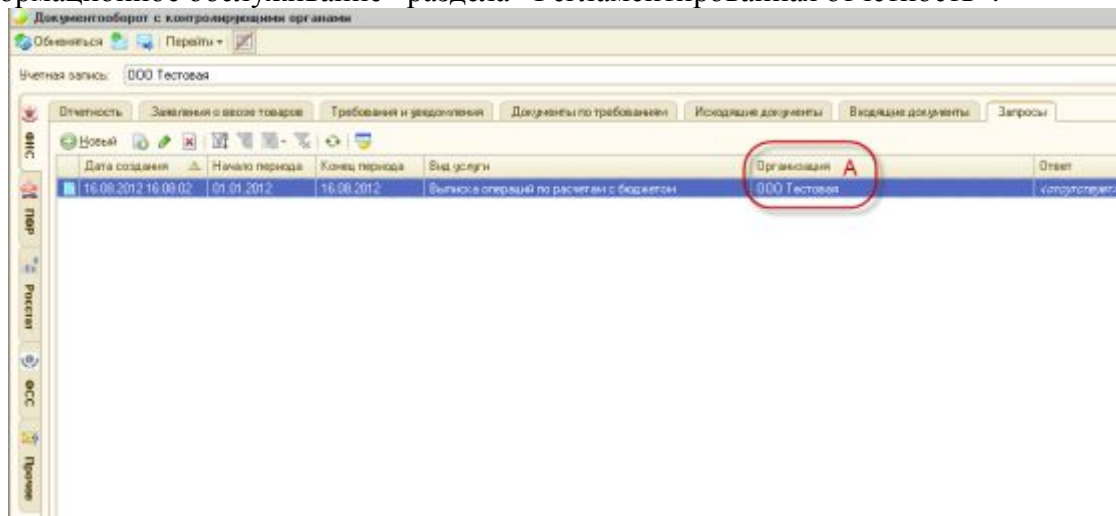




Рис. 8.1.

Для этого нажмите кнопку  **Новый**. Перед Вами откроется окно для создания запроса на информационное обслуживание (рис. 8.2.).

N	КБК	ОКАТО

Рис. 8.2.

Заполните следующие поля и нажмите кнопку  **Отправить**.

Номер: - номер запроса на информационное обслуживание.

Организация: - наименование организации.

Получатель: - инспекция, в которую будет направлен запрос.

Вид услуги: - здесь Вы можете выбрать услуги, на которые делаете запрос:

- акт сверки по налогам, взносам и платежам;
- выписка операций по расчетам с бюджетом;
- перечень налоговых деклараций и бухгалтерской отчетности;
- справка о состоянии расчетов по налогам, сборам, пеням и штрафам.

Формат ответа: - формат электронного документа, содержащего ответ.

Период запроса: - промежуток времени, за который необходимо предоставить информацию.

 - добавление КБК.

Полученная выписка будет отображена в разделе «Ответ» (рис. 8.1., А).